



NOTRE CLASSE : EXPLIQUE A TA FAMILLE LES DIFFERENTS ENDROITS DE LA CLASSE ET CE QUE L'ON Y FAIT



Et puis en dehors de la classe, que fait on à ces endroits, comment s'appellent ils ?






Le jardin potager, ses fleurs et ses jolis panneaux de mosaïques



Nous avons mis des œufs à couvrir...ils sont dans une famille maintenant et les enfants attendent...

Peut être qu'un jour ils entendront « crac » et qu'un petit crocodile va en sortir ! non, ce sont des œufs de poules, alors on attend des poussins !



Nous étions en train de faire des œufs en laine pour y mettre un petit poussin...ne t'inquiète pas, ton petit poussin est toujours dans la classe et on finira son œuf quand on reviendra à l'école.

Tu peux expliquer à ta famille comment fait on* pour fabriquer le poussin et l'œuf en laine ? Et voilà le résultat !!

* (gonfler un ballon de baudruche, enrouler la laine autour, poser beaucoup de vernis colle sur la laine, puis quand la laine est durcie, on crève le ballon et on l'enlève.

Pour les poussins, peindre la boule en jaune, dessiner les yeux de chaque côté du bec collé, et le coller sur les pattes ; enfin coller 2 plumes pour faire les ailes)

Tu peux aussi expliquer comment tu as réalisé ton escargot ! tu le retrouveras à ton retour en classe !



La maîtresse pense bien à toi

