


Bonjour à tous,

Nous espérons que cette période de confinement se passe pour le mieux et que les enfants et leurs proches se portent bien.


Nous vous envoyons quelques activités liées au dernier album travaillé en classe.




- L histoire en images à lire aux enfants :

http://sitesecoles.ac-poitiers.fr/poitiers-blet/sites/poitiers-blet/IMG/pdf/texte_la_petite_poule_rousse-3.pdf

- Imprimer, découper les cartes et coller les animaux du plus petit au plus grand.



- Ecrire les mots :

POULE 	ROUSSE 	CHAT 
CANARD 	COCHON 	POUSSIN 

- Faire du pain en suivant la recette

LA RECETTE DU PAIN

3 verres de farine  1 petite cuillère à café de sel  1 sachet de levure  1 verre d'eau tiède 

1 
Verser la farine et le sel dans un saladier.
Diluer la levure dans le verre d'eau tiède et le verser dans le saladier.

2 
Pétrir la pâte jusqu'à ce qu'elle devienne bien souple.

3  
Couvrir le saladier avec un torchon et laisser reposer la pâte pendant 1 heure.

4  
Placer la boule de pâte sur une plaque farinée. Faire cuire pendant 25 minutes à 250° (thermostat 8-9) après avoir préchauffé le four. 

D'après YOLP.fr/186 - Mars 2014

- Ecouter et chanter la chanson " toute la famille se réveille " de Pierre Lozere

[https://comptines.tv/toute la famille](https://comptines.tv/toute_la_famille)

A bientôt, les enfants. Isabelle et Sigrid pensent à vous.